



Embraer ERJ 145

CARACTERISTIQUES TECHNIQUES

SPECIFICATIONS DE L'AVION

Fabrication : Brésil
Maintenance : Europe
Equipage : 2 Pilotes & 1 Hôtesse
Configuration : 49 Passagers Maximum

DIMENSIONS EXTERIEURES

Envergure : 20.04 m / 65.70 ft
Longueur : 29,87 m / 98 ft
Hauteur : 6.76 m / 22.20 ft

DIMENSIONS DES CABINES

Longueur : 16,49 m / 54,1 ft
Largeur : 2.1 m / 6.9 ft
Hauteur : 1.82 m / 6 ft
Volume : 50,8 m³ / 1794 ft³

DIMENSIONS DES PORTES

Porte Passagers : 0.77 x 1.70 m / 30.3 x 67 in
Porte de service : 0.69 x 1.47 m / 27.1 x 57.8 in
Porte cargo : 1.0 x 1.1 m / 39.4 x 43.3 in

COMPARTIMENT BAGAGES

Volume : 9.20 m³ / 324.90 ft³
Bagage/Pers : 24 kg / 53 lb
Capacité Maximum : 1200 kg / 2646 lb


MASSES

Masse Max. au Décollage : 21990 kg / 48480 lb
Masse Max. à l'Atterrissage : 19300 kg / 42549 lb
Masse Zéro Carburant Max. : 17900 kg / 39463 lb
Masse à Vide : 12843 kg / 28314 lb
Charge Maximum : 5057 kg / 11149 lb
Masse de Carburant Max. : 5117 kg / 11281 lb

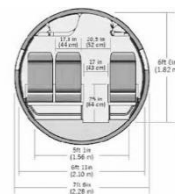
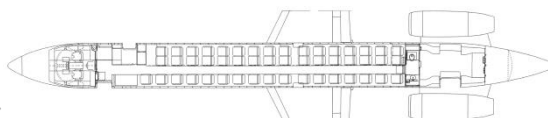
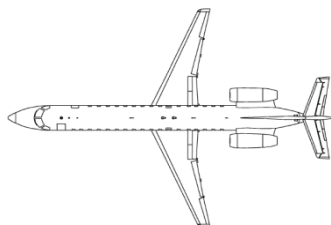
PERFORMANCE

Vitesse de Croisière : 833 km/h / 450 kts
Plafond : 11278 m / 37000 ft
Distance Franchissable : 2870 km / 1550 nm

PHOTOS



PLANS



☎ : +33 1 53 67 71 00

✉ : direction@regourd.com